

**LEGISLAÇÃO DA SAÚDE**

**PARA CONCURSOS**

**PNIAB**

**Portaria do Ministério da Saúde Nº 2.436 de 2017**

**RESUMO (PARTE 2)**



 @prof.aleamorim



[www.sossaber.com.br](http://www.sossaber.com.br)



@PROF.ALEAMORIM



CURTA



COMENTE



COMPARTILHE

# **PADRÕES ESSENCIAIS e AMPLIADOS**



As ações e serviços da Atenção Básica, deverão seguir padrões ESSENCIAIS e AMPLIADOS:

- **Padrões Essenciais** - ações e procedimentos básicos relacionados a condições básicas/essenciais de acesso e qualidade na Atenção Básica; devem ser garantidos igualmente para todo o País, buscando uniformidade de atuação da Atenção Básica no território nacional)

As ações e serviços da Atenção Básica, deverão seguir padrões ESSENCIAIS e AMPLIADOS:

- **Padrões Ampliados - ações e procedimentos considerados estratégicos** para se avançar e alcançar padrões elevados de acesso e qualidade na Atenção Básica, **considerando especificidades locais**, indicadores e parâmetros estabelecidos nas Regiões de Saúde.



# TIPOS DE EQUIPES

# TIPOS DE EQUIPES

no mínimo



**EQUIPE DE SAÚDE DA FAMÍLIA (ESF)**

- médico
- enfermeiro
- auxiliar e/ou técnico de enfermagem
- ACS

no mínimo



**EQUIPE DE ATENÇÃO PRIMÁRIA (eAP)**

- médico
- enfermeiro



**Equipe de Saúde Bucal (eSB)**

**cirurgião-dentista**

**um técnico em saúde bucal**

**e/ou auxiliar de saúde bucal**



**Núcleo Ampliado de Saúde da Família e Atenção Básica (NASF-AB)**

formada por **diferentes ocupações** (profissões e especialidades) da área da saúde

Atualmente temos as **equipes multiprofissionais (eMulti)** que são a versão atualizada e reorganizada das antigas NASF-AB

Professor  
**TIPOS DE EQUIPES**  
**EQUIPE DE SAÚDE DA FAMÍLIA (ESF)**  
www.sossaber.com.br

# TIPOS DE EQUIPES - EQUIPE DE SAÚDE DA FAMÍLIA (ESF)

**EQUIPE DE SAÚDE DA FAMÍLIA (ESF):** É a **estratégia prioritária de atenção à saúde** e visa à reorganização da Atenção Básica no País, de acordo com os preceitos do SUS.

- É considerada como **estratégia de expansão, qualificação e consolidação da Atenção Básica**, por favorecer uma reorientação do processo de trabalho com maior potencial de ampliar a resolutividade e impactar na situação de saúde das pessoas e coletividades, além de propiciar uma importante relação custo-efetividade.

# TIPOS DE EQUIPES - EQUIPE DE SAÚDE DA FAMÍLIA (ESF)

➤ **Composta NO MÍNIMO** por

- **médico**, preferencialmente da especialidade medicina de família e comunidade,
- **enfermeiro**, preferencialmente especialista em saúde da família;
- **auxiliar e/ou técnico de enfermagem** e
- **agente comunitário de saúde (ACS)**.

# TIPOS DE EQUIPES - EQUIPE DE SAÚDE DA FAMÍLIA (ESF)

➤ **Podendo fazer parte** da equipe o

- **agente de combate às endemias (ACE)** e
- **os profissionais de saúde bucal: cirurgião-dentista, preferencialmente especialista em saúde da família, e auxiliar ou técnico em saúde bucal.**

# TIPOS DE EQUIPES - EQUIPE DE SAÚDE DA FAMÍLIA (ESF)

- Para **equipe de Saúde da Família**, há a obrigatoriedade de carga horária de **40 (quarenta) horas semanais** para todos os profissionais de saúde membros da ESF.
- Dessa forma, os profissionais da ESF poderão estar vinculados a apenas 1 (uma) equipe de Saúde da Família, no SCNES vigente.

Professor  
**TIPOS DE EQUIPES**  
**EQUIPE DE ATENÇÃO PRIMÁRIA – eAP**  
www.sossaber.com.br

# TIPOS DE EQUIPES - EQUIPE DE ATENÇÃO PRIMÁRIA – eAP

**EQUIPE DE ATENÇÃO PRIMÁRIA – eAP**: a eAP difere da equipe de Saúde da Família - eSF em sua composição, de modo a atender às características e necessidades de cada município, como **acesso de primeiro contato, longitudinalidade, coordenação e integralidade.**



- As **eAP** deverão ser **compostas minimamente** por
  - **médicos** preferencialmente especialistas em medicina de família e comunidade
  - **e enfermeiros** preferencialmente especialistas em saúde da família cadastrados em uma mesma Unidade de Saúde.


# TIPOS DE EQUIPES - EQUIPE DE ATENÇÃO PRIMÁRIA – eAP

➤ As **eAP** poderão ser de duas modalidades, de acordo com a **carga horária**:

- **Modalidade I**: a **carga horária mínima individual** dos profissionais deverá ser de **20 (vinte) horas semanais**, com população adscrita correspondente a 50% (cinquenta por cento) da população adscrita para uma eSF; **ou**
- **Modalidade II**: a carga horária mínima individual dos profissionais deverá ser de **30 (trinta) horas semanais**, com população adscrita correspondente a 75% (setenta e cinco por cento) da população adscrita para uma eSF.

# TIPOS DE EQUIPES - EQUIPE DE ATENÇÃO PRIMÁRIA – eAP

- **Não se aplica aos profissionais da eAP a vedação à participação em mais de uma eAP ou eSF**, não sendo hipótese de suspensão de repasse a duplicidade de profissional.



Professor  
**TIPOS DE EQUIPES**  
**EQUIPE DE SAÚDE BUCAL (eSB)**  
www.sossaber.com.br

# TIPOS DE EQUIPES - EQUIPE DE SAÚDE BUCAL (eSB)

**EQUIPE DE SAÚDE BUCAL (eSB):** Modalidade que **pode** **compor as equipes que atuam na atenção básica**, constituída por

- **um cirurgião-dentista** e um
- **técnico em saúde bucal e/ou auxiliar** de saúde bucal.

## TIPOS DE EQUIPES - EQUIPE DE SAÚDE BUCAL (eSB)

Os **profissionais de saúde bucal** que compõem as equipes de Saúde da Família (eSF) e de Atenção Básica (eAB) e de devem estar vinculados à uma UBS ou a Unidade Odontológica Móvel, podendo se organizar nas seguintes **modalidades**:

- **Modalidade I: Cirurgião-dentista** e auxiliar em saúde bucal (**ASB**) **ou** técnico em saúde bucal (**TSB**) e;
- **Modalidade II: Cirurgião-dentista, TSB e ASB, ou outro TSB.**

## **TIPOS DE EQUIPES**

**Núcleo Ampliado de Saúde da Família e Atenção  
Básica (NASF-AB)**

**Atualmente temos as equipes multiprofissionais (eMulti)**

# TIPOS DE EQUIPES - NASF-AB - eMulti

## Núcleo Ampliado de Saúde da Família e Atenção Básica

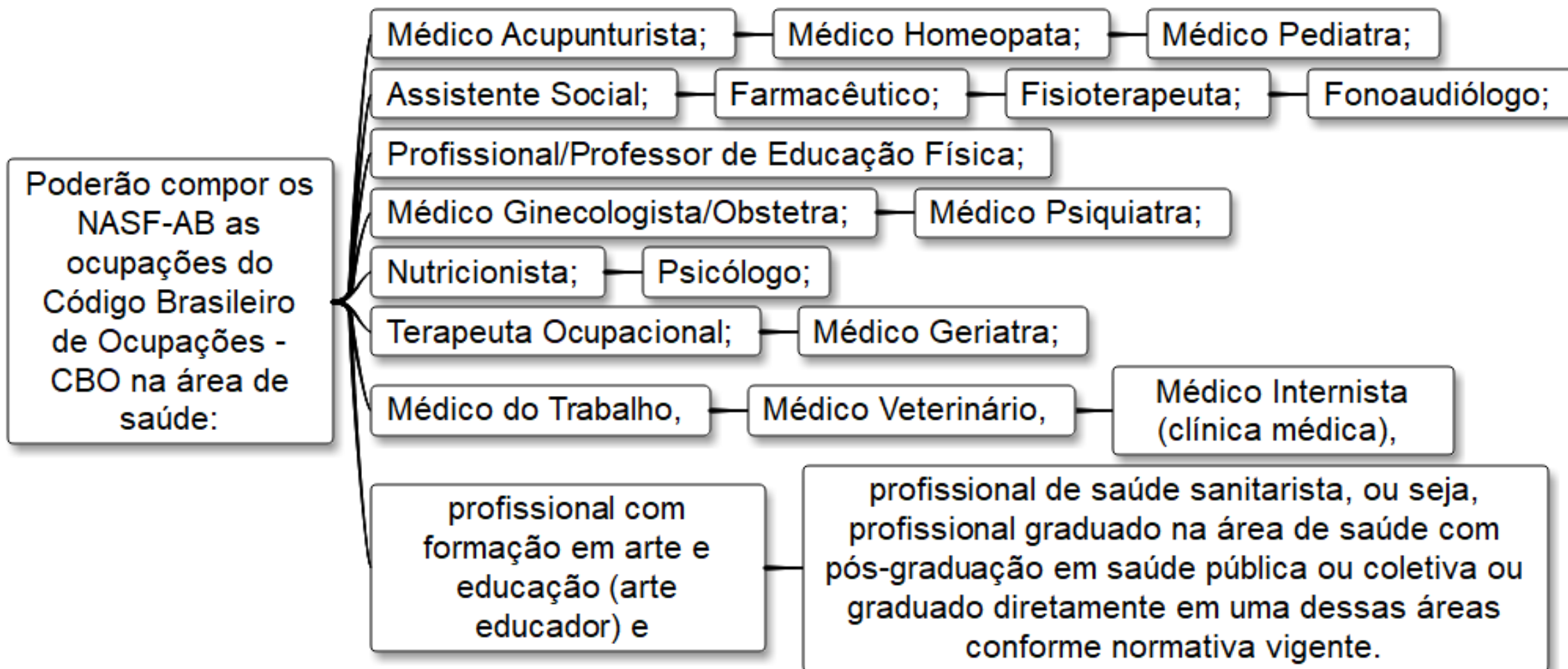
**(NASF-AB):** formada por diferentes ocupações (profissões e especialidades) da área da saúde

- Constitui uma **equipe multiprofissional e interdisciplinar composta por categorias de profissionais da saúde, complementar às equipes que atuam na Atenção Básica.**
- É formada por **diferentes ocupações** (profissões e especialidades) da área da saúde, atuando de maneira integrada para **dar suporte** (clínico, sanitário e pedagógico) aos profissionais das equipes de Saúde da Família (eSF) e de Atenção Básica (eAB).

## TIPOS DE EQUIPES - NASF-AB - eMulti

- Busca-se que essa equipe seja membro orgânico da Atenção Básica, vivendo integralmente o dia a dia nas UBS e trabalhando de forma horizontal e interdisciplinar.
- Ressalta-se que os Nasf-AB não se constituem como serviços com unidades físicas independentes ou especiais, e não são de livre acesso para atendimento individual ou coletivo (estes, quando necessários, devem ser regulados pelas equipes que atuam na Atenção Básica).

# TIPOS DE EQUIPES - NASF-AB - eMulti



## TIPOS DE EQUIPES - NASF-AB - eMulti

Até 2020, o NASF-AB (Núcleo Ampliado de Saúde da Família e Atenção Básica) tinha três tipologias oficiais, definidas pelo Ministério da Saúde

- A partir de 2020, essas tipologias (NASF 1, 2 e 3) deixaram de existir oficialmente.
- **Agora, os municípios têm autonomia para definir a composição das equipes multiprofissionais**, sem precisar seguir um modelo rígido.
- **Atualmente temos as equipes multiprofissionais (eMulti)** (instituídas pela Portaria GM/MS nº 635/2023) que são a **versão atualizada e reorganizada das antigas NASF-AB**, apesar de não estar escrito.

# TIPOS DE EQUIPES

## EQUIPES DE ATENÇÃO BÁSICA PARA POPULAÇÕES ESPECÍFICAS

# EQUIPES DE ATENÇÃO BÁSICA PARA POPULAÇÕES ESPECÍFICAS

**Equipe de Atenção  
Básica para Populações  
Específicas**



**Equipe de Saúde da  
Família Ribeirinha  
(eSFR)**



**Equipes de Saúde da  
Família Fluviais  
(eSFF)**



**Equipe de  
Consultório na Rua  
(eCR)**



**Equipe de Atenção  
Básica Prisional  
(eABP)**

# **EQUIPES DE ATENÇÃO BÁSICA PARA POPULAÇÕES ESPECÍFICAS**

**Equipe de Saúde da Família Ribeirinha (eSFR)**

**Equipes de Saúde da Família Fluviais (eSFF)**


## Equipe de Saúde da Família Ribeirinha (eSFR)

Art. 17. A Estratégia Saúde da Família destinada ao atendimento da população em território ribeirinho pode adotar os seguintes arranjos organizacionais: **(Redação dada pela PRT GM/MS nº 8.994 de 28.11.2025)**

I - a **equipe de Saúde da Família Ribeirinha - eSFR** desempenha a maior parte de suas funções **em Unidades Básicas de Saúde** situadas em territórios localizados na respectiva área adscrita, **cujo acesso se dá por via fluvial e territórios costeiros e marítimos**; e (Redação dada pela PRT GM/MS nº 8.994 de 28.11.2025)

## Equipe de Saúde da Família Ribeirinha (eSFR)

II - a **equipe de Saúde da Família Fluvial - eSFF** desempenha suas funções **em Unidades Básicas de Saúde Fluviais - UBSF** com deslocamento fluvial até os territórios ribeirinhos dos municípios da Amazônia Legal e do Pantanal Sul-Mato-Grossense. (Redação dada pela PRT GM/MS n° 8.994 de 28.11.2025)



**Equipe de Saúde da Família Ribeirinha (eSFR)**

[www.sossaber.com.br](http://www.sossaber.com.br)

Art. 18. A **ESFR será formada por equipe multiprofissional** composta por, **no mínimo**:

- I - **1 (um) médico** generalista ou especialista em Saúde da Família ou médico de Família e Comunidade;
- II - **1 (um) enfermeiro** generalista ou especialista em Saúde da Família; e
- III - **1 (um) auxiliar ou técnico de enfermagem.**

Art. 22. As **ESFR** prestarão atendimento à população por, **no mínimo, 14 (quatorze) dias mensais**, com carga horária equivalente a **8 (oito) horas diárias**, e dois dias para atividades de educação permanente, registro da produção e planejamento das ações.

Art. 23. Os Agentes Comunitários de Saúde, os Auxiliares/Técnicos de enfermagem extras e os Auxiliares/Técnicos de saúde bucal cumprirão carga horária de até 40 (quarenta) horas semanais de trabalho e deverão residir na área de atuação.

**Equipe de Saúde da Família Ribeirinha (eSFR)  
e  
Equipes de Saúde da Família Fluviais (eSFF)**

[www.sossaber.com.br](http://www.sossaber.com.br)

A **eSFR** será formada por equipe multiprofissional composta por, no mínimo: 1 (um) médico, preferencialmente da especialidade de Família e Comunidade, 1 (um) enfermeiro, preferencialmente especialista em Saúde da Família e 1 (um) auxiliar ou técnico de enfermagem, **podendo acrescentar** a esta composição, como parte da equipe multiprofissional, **o ACS e ACE** e os **profissionais de saúde bucal**: 1 (um) cirurgião dentista, preferencialmente especialista em saúde da família e 1 (um) técnico ou auxiliar em saúde bucal.

A eSFR (**eSFF**) será formada por equipe multiprofissional composta por, no mínimo: 1 (um) médico, preferencialmente da especialidade de Família e Comunidade, 1 (um) enfermeiro, preferencialmente especialista em Saúde da Família e 1 (um) auxiliar ou técnico de enfermagem, **podendo acrescentar** a esta composição, como parte da equipe multiprofissional, **o ACS e ACE** e os **profissionais de saúde bucal**: 1 (um) cirurgião dentista, preferencialmente especialista em saúde da família e 1 (um) técnico ou auxiliar em saúde bucal.

Art. 19. A **equipe de Saúde Bucal** - eSB **vinculada a eSFF da UBSF ou a eSFR** deve contar com os **seguintes profissionais:**  
(Redação dada pela PRT GM/MS nº 8.994 de 28.11.2025)

- I - **1 (um) cirurgião dentista** generalista ou em saúde da família;
- e
- II - **1 (um) técnico ou auxiliar em saúde bucal.**

Ar. 20. Nas hipóteses de grande dispersão populacional, as **ESFR** e as **ESFF** podem contar, ainda, com:

- I - **até 24 (vinte e quatro) Agentes Comunitários de Saúde;**
- II - até 12 (doze) Microscopistas, nas regiões endêmicas;
- III - até 11 (onze) Auxiliares/Técnicos de enfermagem; e
- IV -. 1 (um) Auxiliar/Técnico de saúde bucal
- V. **até 2 (dois) da área da saúde de nível superior**, dentre profissionais da **enfermagem** e os profissionais previstos para as equipes multiprofissionais na APS (**eMulti**). (Redação dada pela PRT GM/MS n° 8.994 de 28.11.2025)

Art. 23. Os Agentes Comunitários de Saúde, os Auxiliares/Técnicos de enfermagem extras e os Auxiliares/Técnicos de saúde bucal cumprirão carga horária de até 40 (quarenta) horas semanais de trabalho e deverão residir na área de atuação.

[www.sossaber.com.br](http://www.sossaber.com.br)

Art. 24. Para as **comunidades distantes** da Unidade Básica de Saúde de referência, as **ESFR** e **ESFF** adotarão circuito de deslocamento que garanta o atendimento a todas as comunidades assistidas, **ao menos a cada 60 (sessenta) dias**, para assegurar a execução das ações de Atenção Básica.

  
[www.sossaber.com.br](http://www.sossaber.com.br)

# **EQUIPES DE ATENÇÃO BÁSICA PARA POPULAÇÕES ESPECÍFICAS**

**Equipe de Consultório na Rua (Ecr)**

[www.sossaber.com.br](http://www.sossaber.com.br)

## Equipe de Consultório na Rua (eCR)

Equipe de saúde com **composição variável**, responsável por articular e prestar atenção integral à saúde de pessoas em situação de rua ou com características análogas em determinado território, em **unidade fixa ou móvel**, podendo ter as modalidades e respectivos regramentos descritos em portaria específica.

Na composição de cada eCR deve haver, PREFERENCIALMENTE, o MÁXIMO de dois profissionais da mesma profissão de saúde, seja de nível médio ou superior. **Todas as modalidades de eCR poderão agregar agentes comunitários de saúde.**

## Equipe de Consultório na Rua (eCR)

O **agente social**, quando houver, será considerado **equivalente ao profissional de nível médio**. Entende-se por agente social o profissional que **desempenha atividades que visam garantir a atenção, a defesa e a proteção às pessoas em situação de risco pessoal e social**, assim como aproximar as equipes dos valores, modos de vida e cultura das pessoas em situação de rua.

[www.sossaber.com.br](http://www.sossaber.com.br)

# **EQUIPES DE ATENÇÃO BÁSICA PARA POPULAÇÕES ESPECÍFICAS**

**Equipe de Atenção Básica Prisional (eABP)**

[www.sossaber.com.br](http://www.sossaber.com.br)

## Equipe de Atenção Básica Prisional (eABP)


São compostas por **equipe multiprofissional** que deve estar cadastrada no Sistema Nacional de Estabelecimentos de Saúde vigente, e com **responsabilidade de articular e prestar atenção integral à saúde das pessoas privadas de liberdade.**



# PORTAL.SOSSABER.COM.BR



@PROF.ALEAMORIM



@SOSSABER

# QUESTÕES DE LEGISLAÇÃO DA SAÚDE

## VANTAGENS DAS QUESTÕES:

- Questões **selecionadas estrategicamente.**
- Todas questões **corrigidas em vídeo.**
- PDF COMENTADO E MARCADO PARA DOWNLOAD (horizontal).
- PDF SIMULADO (vertical para treinar).
- (BRINDE) SLIDES DAS VIDEOAULAS DO YOUTUBE.
- ACESSO VITALÍCIO**

## MAPAS MENTAIS DE LEGISLAÇÃO DA SAÚDE

## VANTAGENS DOS MAPAS MENTAIS:

- Formato que ajuda **decorar e entender o conteúdo.**

**LINK NA DESCRIÇÃO E NO COMENTÁRIO FIXADO**

# SOSSABER.COM.BR



# OBRIGADO!



@PROF.ALEAMORIM



@SOSSABER